


CONSTELACIONES CON ESTRELLAS FOSFORESCENTES



Lo que necesitas

- Cartulina negra
- Tijeras
- Estrellas fosforescentes adhesivas
- Rotulador dorado, y regla
- Punzón
- Programa de mapas celestes (como Stellarium, Celestia, Starry Night, etc.)

Cómo construirlo

Imprimir en un folio la constelación elegida en un programa de mapas celestes (como Stellarium, Celestia, Starry Night, etc.). En la Fig.1 proporcionamos el ejemplo de la fotografía.

Colocarlo sobre una cartulina negra (mejor apoyada sobre una superficie de corcho, para proteger la mesa) y con un punzón perforar las estrellas en el folio, atravesando también la cartulina. Retirar el folio y pegar una estrella fosforescente sobre cada uno de los agujeros realizados en la cartulina negra. Unir las estrellas con trazos rectos de rotulador dorado, ayudándose de la regla, y reproduciendo el dibujo de la constelación.

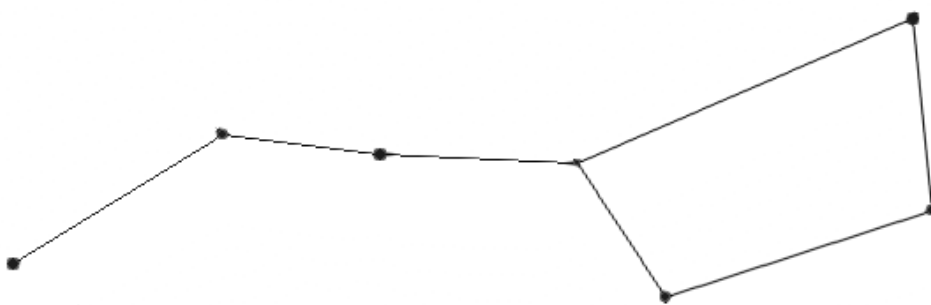
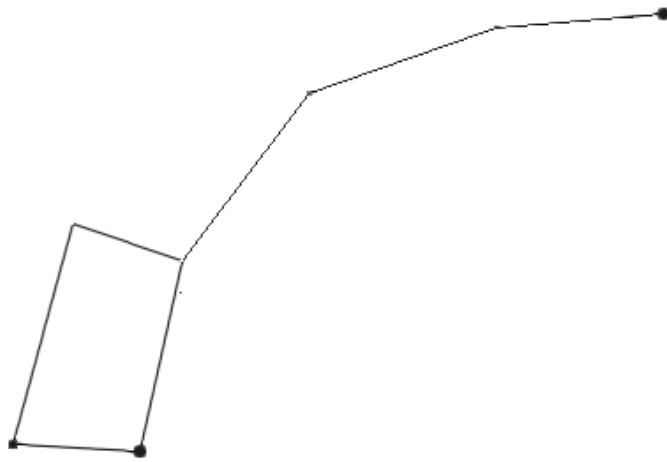


Fig. 1